

SMART Board[®] interattive

Abbraccia la semplicità.

Crea connessioni.

Coinvolgi.



Pronto a migliorare la didattica attiva nelle tue aule?



**Ti interessa conoscere ogni dettaglio sui prodotti smart?
Ti piacerebbe avere un supporto professionale quando stai utilizzando un monitor interattivo SMART?**

SMART ha creato un Training Hub a disposizione delle scuole che hanno adottato le soluzioni SMART. In SMART siamo coscienti che per avvalersi di strumenti didattici più innovativi occorre imparare a conoscerli e a utilizzarli nelle diverse situazioni didattiche.

Grazie ai nostri corsi potrai conoscere e approfondire il funzionamento delle soluzioni SMART. Ogni corso è diviso in sezioni, in

ognuna delle quali vengono illustrati alcuni aspetti del monitor interattivo. Inoltre potrai trovare anche delle risorse allegate per accompagnarti nell'uso dei prodotti.

Seguire i nostri corsi non ti porterà via molto tempo, i video che ti proponiamo avranno come obiettivo principale conoscere i prodotti SMART Board per usarli in modo efficace.

Approfittare di questa opportunità è facile:

- Se sei una scuola, invia una email a **info@formazione-smart.it** allegando e compilando questo file excel, con i dati degli interessati ai corsi SMART e ogni utente riceverà una email per l'accesso al Training Hub SMART.
- Se un singolo professore è interessato al Training Hub, basterà accedere a **<https://go.smarttech.com/formazione>**, e compilare il formulario. L'utente, riceverà un'email con le credenziali per accedere al portale e cominciare i corsi formativi.



Ecco gli step da seguire per l`accesso al Training Hub SMART:



Invia una email con un file excel allegato e completo di tutti i dati degli iscritti, o semplicemente accedi a <https://go.smarttech.com/formazione> per compilare il formulario d`accesso al portale.



Gli iscritti riceveranno una email di conferma per accedere al Training Hub e potranno così cominciare i corsi (**importante: all`inizio il sistema chiederá un cambio di password**).



Ogni corso avrà un limite di durata di 3 mesi, entro il quale il corso deve essere completato.



Vi ricordiamo che l`accesso al portale è permesso a un solo utente iscritto



Scarica il file excel



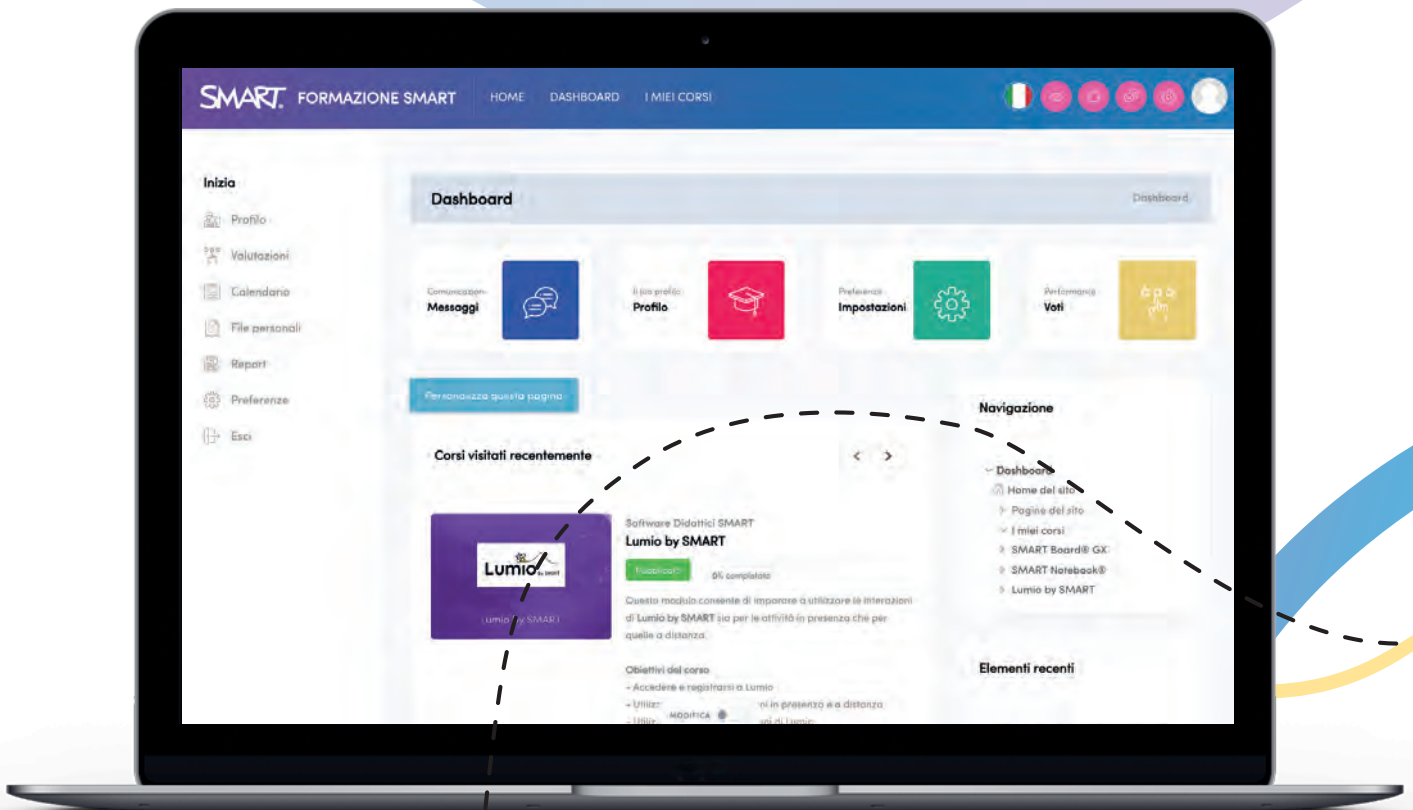
Formulario d`accesso

Training Hub

Interfaccia

Dashboard

Dalla Dashboard si accede alle varie opzioni del menù principale, come il **profilo** personalizzabile, i **messaggi** ricevuti, i **voti** dei corsi completati, il **calendario**, l'area riservata ai tuoi **file** e naturalmente i **corsi disponibili**.




Corsi

All'interno dei corsi potrai scegliere se aprire le varie sezioni, guardare i video o segnare il corso come completato.



Aprire le sezioni

Il corso è diviso in sezioni per semplificarne la visione. Espandendo la sezione sarà disponibile il materiale inerente la tematica trattata.



Guarda i video corsi

Guarda i video. Spesso troverai del materiale allegato o dei link per approfondire gli argomenti.



Segna come completato

Ricordati di mettere la spunta dopo ogni visione del materiale, per poter verificare le tue attività.

Video Corso

Ogni video è stato registrato accuratamente dal prof. Mattia Davi, docente di scuola secondaria, formatore e ricercatore. È stata rispettata una corretta cronologia nello sviluppo degli argomenti che aiuterà a non perdere mai l'attenzione e a provare contemporaneamente la vostra soluzione SMART.





Contenuto didattico e corsi disponibili

L'obiettivo dei video corsi sarà conoscere le soluzioni SMART Board® per poterle usare in modo efficace nella didattica curricolare.

Corsi disponibili



Monitor Interattivi
SMART Board® GX

Questo modulo consente di imparare a gestire, sia dal punto di vista tecnico che da quello didattico, il monitor interattivo **SMART Board® GX**.

Obiettivi del corso

- Conoscere il funzionamento del monitor SMART Board® GX.
- Utilizzare le principali APP quali lavagna, browser, video, ecc.
- Gestire i file tramite il file management e una chiavetta USB con il monitor.
- Collegare un device al monitor SMART Board® GX (notebook, tablet o smartphone).
- Gestire le principali impostazioni del monitor.



Monitor Interattivi
SMART Board® MX-V3

Questo modulo consente di imparare a gestire, sia dal punto di vista tecnico che da quello didattico, il monitor interattivo **SMART Board® MX-V3**.

Obiettivi del corso

- Conoscere il funzionamento del monitor interattivo SMART Board® MX-V3.
- Utilizzare le principali APP quali lavagna, browser, video, ecc.
- Utilizzare la funzione DEEP FREEZE.
- Utilizzare il file management e una chiavetta USB con il monitor.
- Collegare un device al monitor SMART Board® MX-V3 (notebook, tablet o smartphone).
- Gestire le principali impostazioni del monitor interattivo.


Corsi disponibili



Questo modulo consente di imparare ad utilizzare il software didattico **SMART Notebook®** per la progettazione delle lezioni.

Obiettivi del corso


- Installare e conoscere l'interfaccia di SMART Notebook® Basic.
- Conoscere l'interfaccia grafica di SMART Notebook®.
- Utilizzare le principali funzioni di SMART Notebook®.
- Progettare una lezione con SMART Notebook®.
- Utilizzare una lezione progettata con SMART Notebook® sui monitor interattivi SMART Board®.



Questo modulo consente di imparare ad utilizzare il software didattico **SMART Notebook®** per la progettazione delle lezioni.

Obiettivi del corso

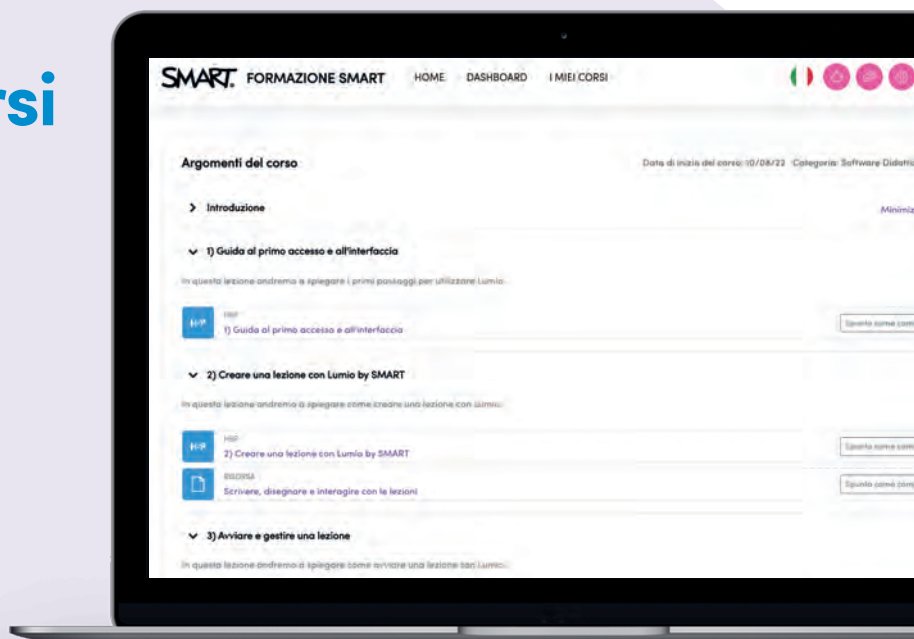
- Installare e conoscere l'interfaccia di SMART Notebook® Basic.
- Conoscere l'interfaccia grafica di SMART Notebook®.
- Utilizzare le principali funzioni di SMART Notebook®.
- Progettare una lezione con SMART Notebook®.
- Utilizzare una lezione progettata con SMART Notebook® sui monitor interattivi SMART Board®.



Struttura dei corsi

Panoramica del corso

- Introduzione al corso
- Lezioni video-formative
- Risorse importanti

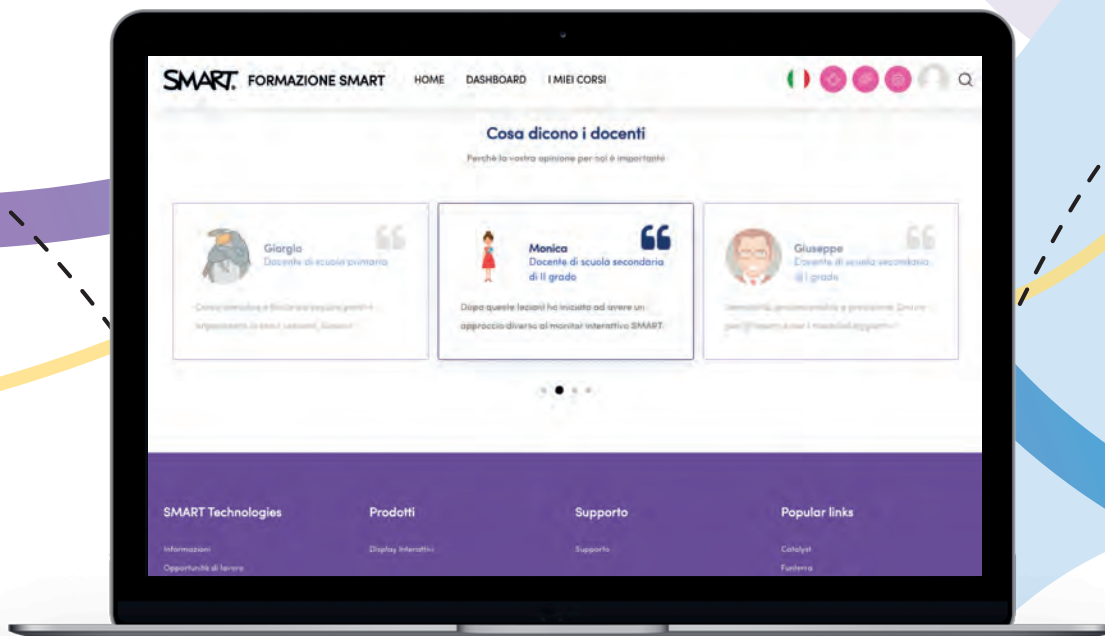


Argomenti del corso

- Contenuto/video
- Data d'inizio
- Categoria: es. Monitor Interattivi SMART Board

Cosa dicono i docenti

Impressioni dei docenti che hanno completato il corso



Per iscriverti alla nostra newsletter **clicca qui**




Iscriviti alla newsletter


Riceverai aggiornamenti sulle novità riguardo ai monitor e agli altri dispositivi e software didattici di **SMART**.


Inoltre non dimenticare di iscriverti al **canale YouTube**.



 SMART.Technologies.In.Italia

 SMART_Tech

 lumiosocial

 smart-technologies

<https://go.smarttech.com/formazione>

SMART[®]