

Classi seconde scuola primaria di Urago d'Oglio

Le insegnanti, in seguito al protrarsi della chiusura della scuola, ti consigliano di tenerti allenato eseguendo alcuni esercizi:

ITALIANO

1. Copia i nomi sul quaderno blu e completa con l'articolo determinativo corretto:

- ___ ombrello
- ___ formica
- ___ bambini
- ___ bambola
- ___ scoiattolo
- ___ grano
- ___ amici

2. Copia i nomi sul quaderno blu e completa con l'articolo indeterminativo corretto:

- ___ ape
- ___ amico
- ___ zaino
- ___ pistola
- ___ elefante
- ___ amica
- ___ pennarello

Leggi e completa pag. 99 Letture

MATEMATICA

Esegui in colonna sul quaderno (nella cassettera con i numeri)

$$235 + 402 =$$

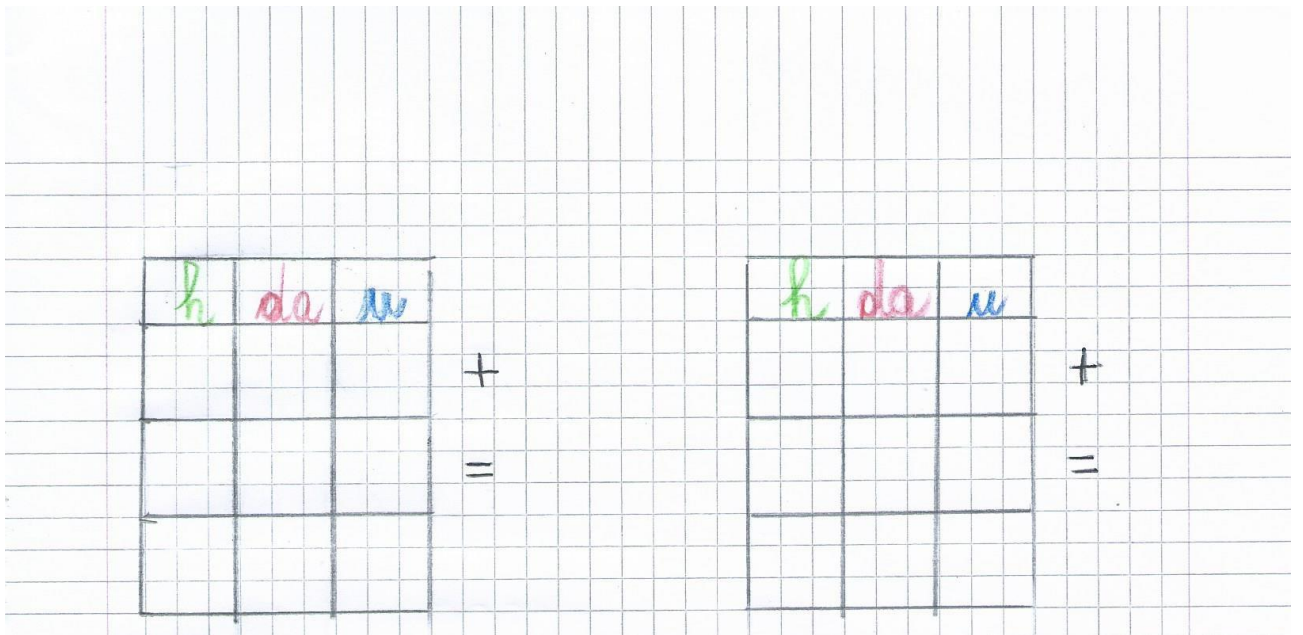
$$72 + 116 =$$

$$63 + 26 =$$

$$324 + 53 =$$

$$507 + 240 =$$

$$153 + 43 + 202 =$$



Esegui sul quaderno nella cassettera e in colonna (devi eseguire sia nella cassettera con i semi e i tappi mangia semi, sia nella cassettera con i numeri)

Siccome quando abbiamo lavorato sulle sottrazioni con la cassettera erano assenti diversi bambini, allego al lavoro un esempio.

$$467 - 54 =$$

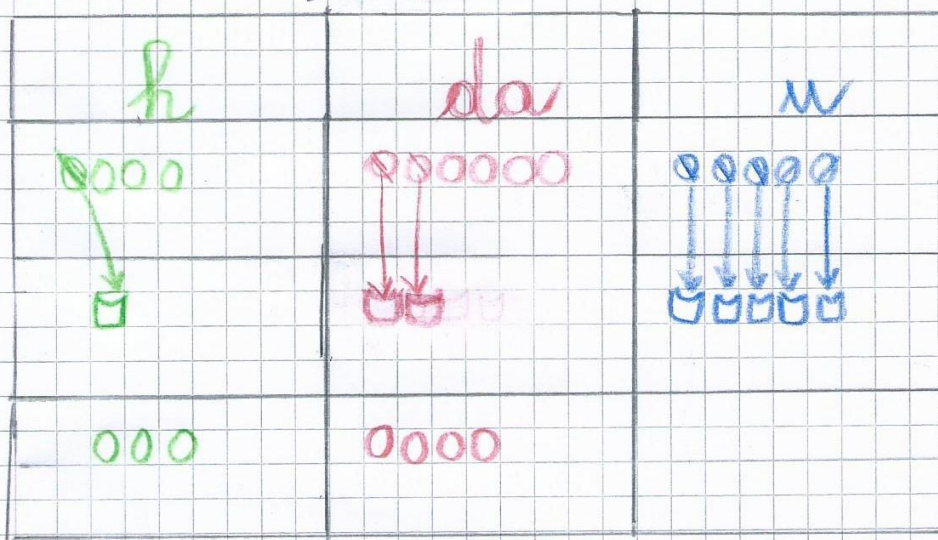
$$358 - 108 =$$

ESEMPIO

$$465 - 125 =$$

IL PRIMO NUMERO INDICA I SEMI

IL SECONDO NUMERO INDICA I TAPPI



CI SONO I SEMI

CI SONO I TAPPI CHE MANGIANO I SEMI

CI SONO I SEMI RIMASTI

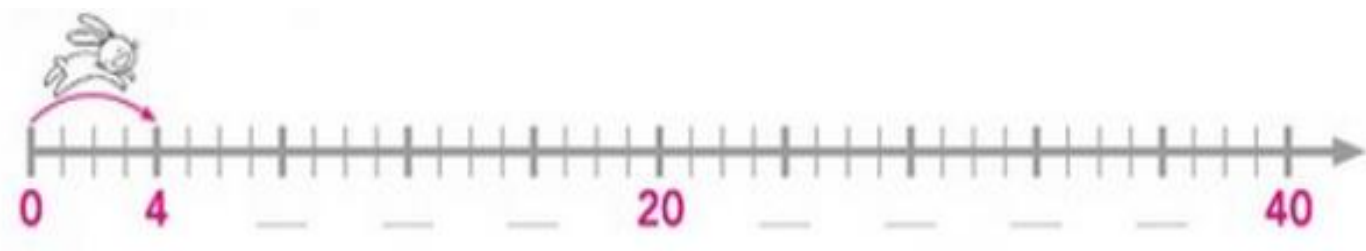
h	da	u
4	6	5
1	2	5
3	4	0

-

=

Ripeti le numerazioni del 5, del 2 e del 3.

Conta per 4 da 0 a 40 e da 40 a 0, utilizza la linea dei numeri facendo salti di quattro numeri



Scrivi sul quaderno le numerazioni del 4

0 _ 4 _ 8 _ 12 _ 16 _ 20 _ 24 _ 28 _ 32 _ 36 _ 40

40 _ 36 _ 32 _ 28 _ 24 _ 20 _ 16 _ 12 _ 8 _ 4 _ 0

Impara le numerazioni del 4

INGLESE

Chi riesce può utilizzare il libro e ascoltare le seguenti attività:

parti del corpo pagina 35;

movimenti pagina 42;

animali pagina 47.

**BUON LAVORO
LE MAESTRE**